

Audrey Rojo

Soins avant & après tatouage artistique



PREPARATION DE VOTRE PEAU



Boire de l'eau et hydrater quotidiennement avec votre lait corporel/crème hydratante habituelle 1 semaine avant .



Effectuer un gommage à grains cosmétique 48h avant pour enlever peaux mortes (marc de café + huile = marche très bien!)



PRECAUTIONS



Relisez la partie "Résultat immédiat & dans le temps" du consentement éclairé pour connaître le déroulement de la cicatrisation.

Les soins après séance sont un facteur essentiel à la tenue et à la qualité du résultat final, suivez-les donc à la lettre.

A ACHETER AVANT LA 1° SEANCE DE CREATION ET A APPORTER LE JOUR J



Beurre de karité en pharmacie ou magasin bio OU achat baume d'Audrey le jour J (15€ en espèces svp)



APRES TATOUAGE ARTISTIQUE

Juste après la séance :



La zone tatouée sera très rouge et gonflée, c'est une réaction inflammatoire tout à fait normale.

De ce fait, le résultat sera exagéré en couleur.



Je désinfecte à nouveau votre peau fraîchement tatouée



J'applique un baume apaisant et réparateur bio.



Si la zone le permet, je la laisse à l'air libre.



Sinon j'applique un pansement ou des compresses.



Relisez la partie "Résultat immédiat & dans le temps" du consentement éclairé pour connaître le déroulement de la cicatrisation et vous rassurer.

Je vous conseille maintenant de noter sur votre agenda les dates clés pour assurer le suivi des soins suivants, qui sont indispensables à l'obtention d'un bon résultat



OBLIGATOIRE tout de suite après pendant les 10 premiers jours



Lavez vous bien les mains avant de toucher votre tatouage.



Graissez avec du beurre de karité pur OU le baume artisanal fabriqué par Audrey Rojo (aucune autre crème ni pommade)

- Faites fondre une noisette sur le dessus de la main
- Appliquez le toujours en couche fine
- 2 à 3 fois par jour
- Si vous portez un pansement, soulevez le simplement, appliquez le beurre et refermez le pansement.

Soyez proactive, n'attendez surtout pas que ça sèche !



Nettoyez dès le jour J, une fois/jour avec un savon très doux type surgras OU un gel intime sans savon OU une huile lavante (pas ou très peu moussant)



Si la zone le permet et que votre environnement n'est pas contaminant, laissez votre tatouage le plus possible à l'air libre.



Si le tatouage est situé près de zones à prolifération bactérienne importante (aisselles, sillon sous mammaire, pubis, aine, intérieur des cuisses, mains, pieds) : après votre douche quotidienne, mettez un nouveau pansement (chaque 24 heures) pendant 10 jours.



Vous devez porter des vêtements **amples et en coton** si la zone tatouée est inévitablement en contact avec vos vêtements.



Continuez d'appliquer le baume ou beurre de karité seulement avant de dormir pendant 4 semaines.

FORTEMENT CONSEILLE










pour une meilleure allure & tenue dans le temps



Application de crème solaire indice 50 en cas de fort ensoleillement, même sous un maillot de bains.



Hydratation régulière avec un lait/beurre/baume corporel.

 INTERDIT	1 semaine	2 semaines	1 mois
Application de produits cosmétiques, autres que ceux recommandés, tatouage ou soins esthétiques (sauf massage OK)			
Toucher la zone traitée avec les mains non nettoyées ou la mettre en contact avec des matières ou matériaux pouvant transmettre des germes.			
Grattage des petites peaux colorées qui peuvent se détacher			
Transpiration forte : sport cardio 72 heures			
Baignade prolongée en eau douce, chlorée, salée (douche OK !)			
Exposition de la zone traitée <u>même courte</u> au soleil			
Exposition prolongée au soleil ou UV artificiels (même avec un maillot de bain)			
 APRES LES 15 PREMIERS JOURS SEULEMENT : en période d'ensoleillement, application de crème/stick solaire indice 50 sur la zone traitée (pas avant). Restez le plus possible à l'ombre pendant un mois.			

Une question, une inquiétude ?

Contactez-moi par SMS ou WhatsApp

Prestation en cadre privé : 06 89 51 82 47

Modèle en formation : 06 68 05 31 62